

GRIGNA MERIDIONALE (2184M)



§ Dal Pian dei Resinelli (sentiero direttissima) §



sabato 26 giugno 1999

pag. 1/1

SCHEDA ESCURSIONISTICA N° 140

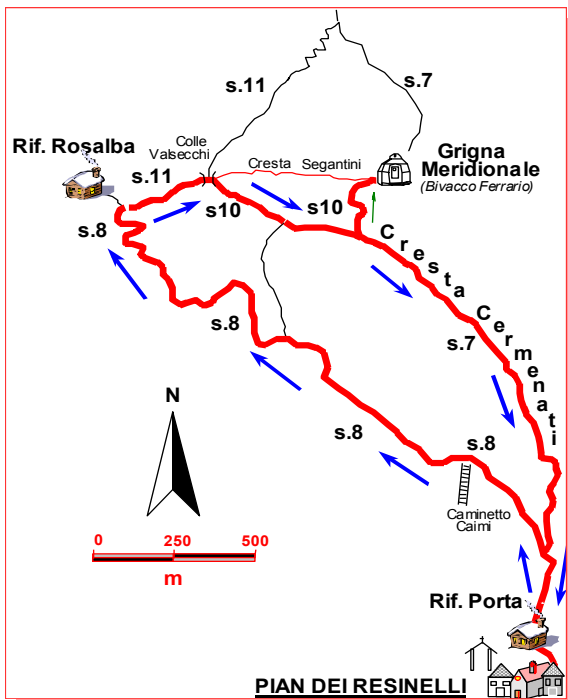

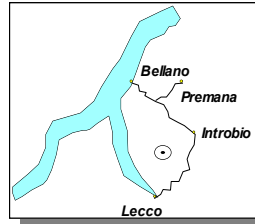
COMPONENTI: Anna, Antonio, Chiara, Claudio, Francesco, Giorgio, Renato, Adriano

LOCALITA' DI PARTENZA: Da località Pian dei Resinelli (rif. Porta) alle ore 7,50 a quota 1365m

DISLIVELLI: In salita = 900 m
in discesa = 900 m

DIFFICOLTA': A. D. Abbastanza Difficile

CONDIZIONI METEO:
 ottime buone
 variabili cattive



RA giungiamo al rifugio Porta dal parcheggio auto posto nei pressi del rif. Cavalletti e quindi seguendo il sentiero 8 della Direttissima, superiamo il Caminetto Caimi e ci inoltriamo nella zona cosparsa di numerosi e caratteristici pinnacoli fra i quali i più famosi: il Campaniletto, la Lancia, la Portineria, il Fungo.

Proseguiamo in direzione del rif. Rosalba ma, arrivati nei pressi, decidiamo di deviare direttamente sul sentiero 11 fino al colle Valsecchi per poi scendere sul versante sud della cresta Segantini e su sentiero 10 percorrere tutto il canalone Cecilia, raggiungere la parte terminale della cresta Cermenati e quindi salire alla vetta che troviamo molto popolata.

Rimaniamo nei pressi del bivacco Ferrario per circa due ore e mezzo; purtroppo una insistente nebbia non ci fa godere del largo panorama visibile da qui.

Discendiamo direttamente al rifugio Porta e alla macchina, lungo la cresta Cermenati.

